




Junio 2024

# Ingresos y empleo





# Salarios y paritarias privadas

# Ingresos. Paritarias privadas

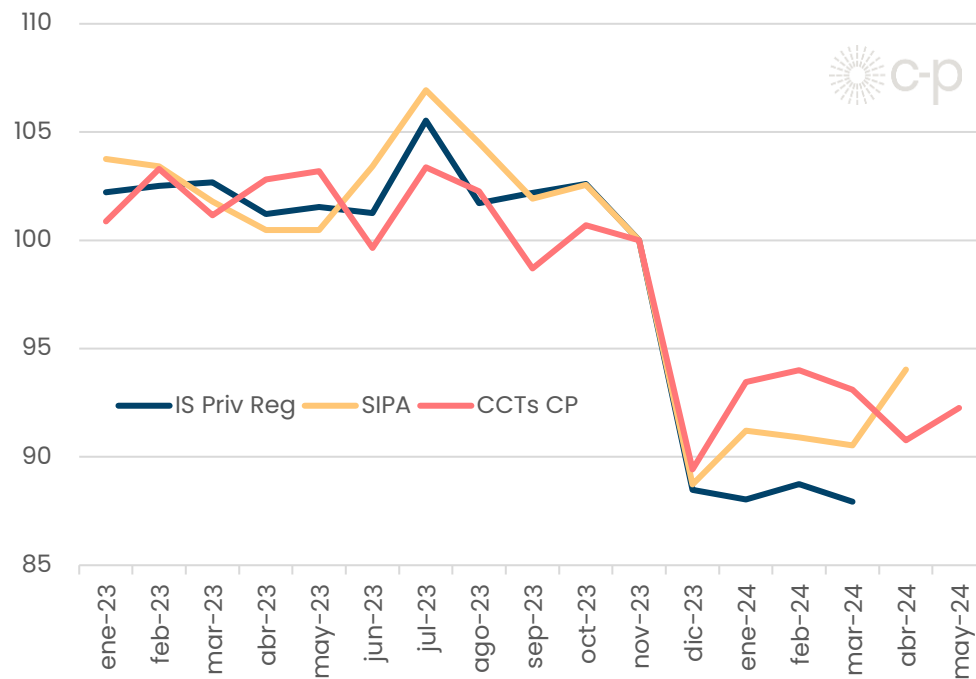


En **mayo** el promedio de paritarias (**CCTs C-P**) registró un aumento de **1,6%** real.

Esta recuperación se da luego de dos meses de contracción y no alcanza aún los niveles de febrero.

Nuestro indicador anticipado de salarios registrados acumula una caída del **7,7%** desde nov-23.

## Salario real (nov23=100)



# Ingresos. Paritarias privadas

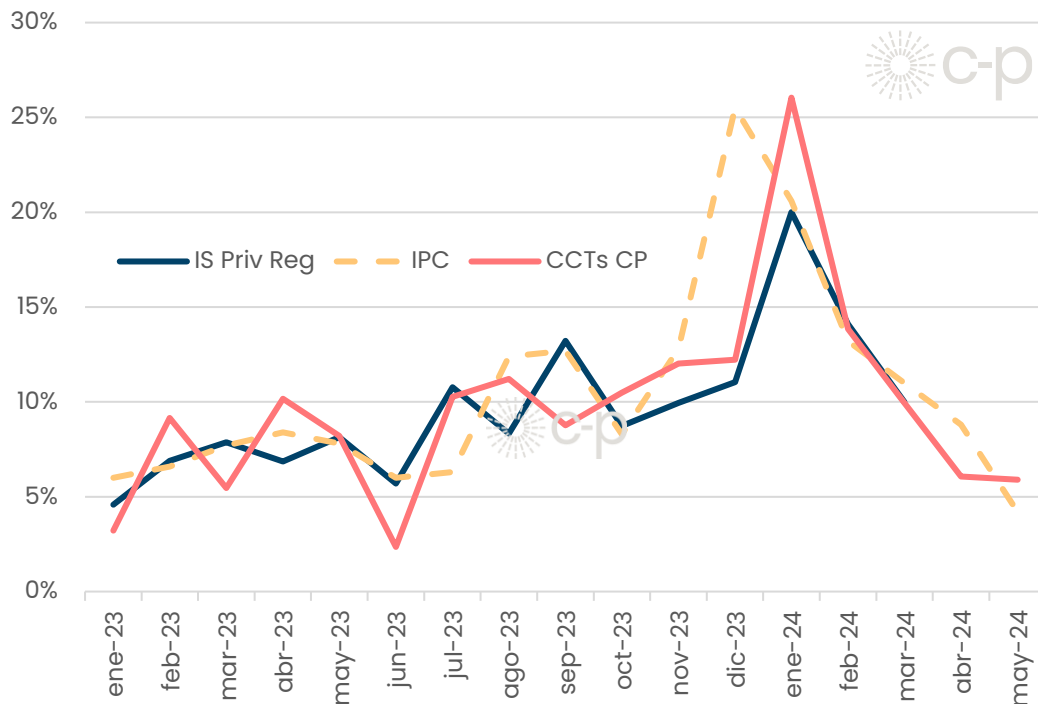


En **mayo** y **abril** se evidencia una profundización del descenso en la variación nominal de los salarios en el marco de la decisión del gobierno de intervenir de manera más activa en las negociaciones.

En mayo la variación mensual nominal del promedio de paritarias (CCTs C-P) fue de 5,9%.

**La recuperación del poder adquisitivo es dependiente de la continuación del proceso de desinflación.**

## Salarios e inflación (variación mensual nominal)



Fuente: Elaboración propia en base a Secretaría de Trabajo e INDEC

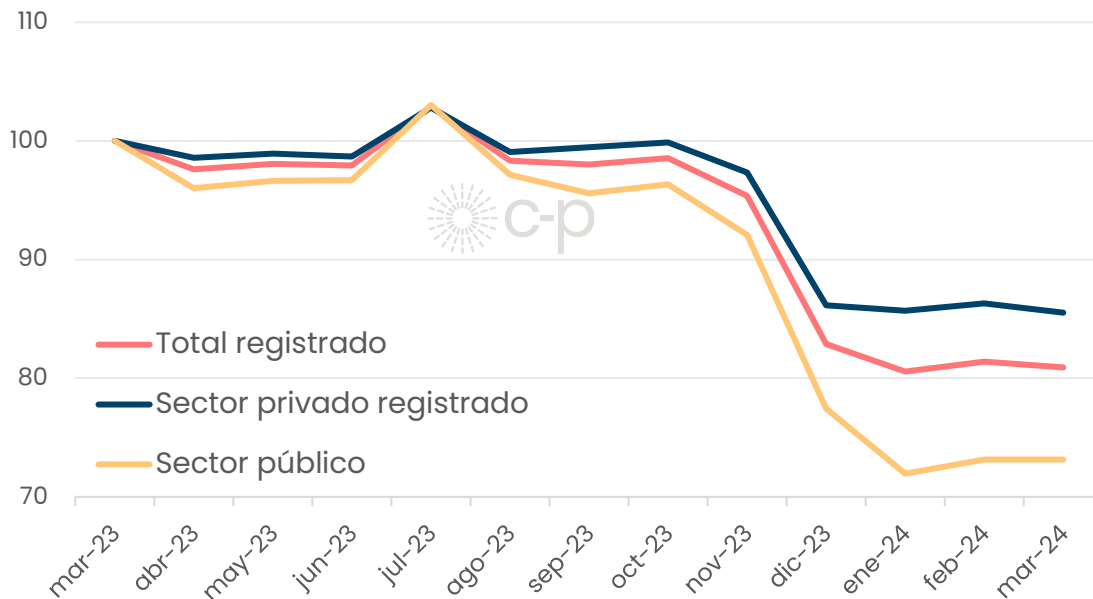
# Ingresos. Públicos vs. Privados




Con el cambio de gobierno los **salarios del sector público cayeron más que los del sector privado.**

En marzo el desempeño fue dispar. Mientras los salarios del sector privado registrado cayeron (-0,9%), los del sector público se mantuvieron estancados en términos reales (0%). Se consolida una caída de **-21% respecto a nov-23 en el salario público.**

## Índice de salarios (mar23=100)





# Jubilaciones y política social

# Sectores vulnerables.

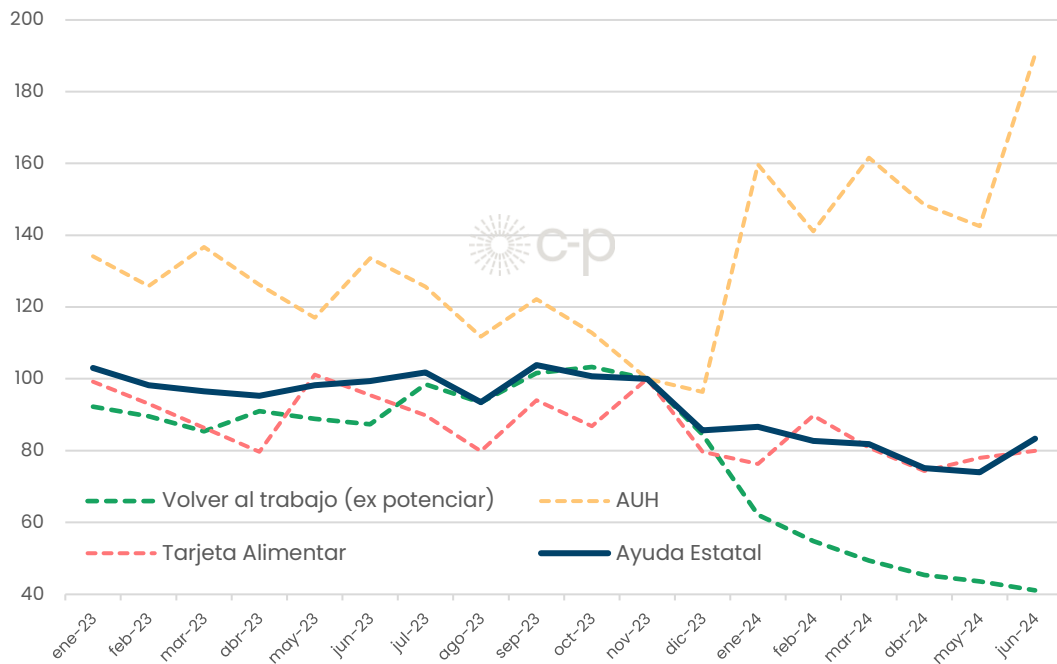
## Índice de Ayuda Estatal



En **mayo** el Índice de **Ayuda Estatal** cayó un **-2%** real en comparación con abril acumulando la cuarta caída consecutiva y un **-25%** en comparación con el **año pasado**.

Sin embargo, en junio tendría una mejora del 13% principalmente por el aumento nominal del 41,5% en la AUH (último mes que rige la movilidad anterior). A partir de julio esta partida se indexará por la inflación pasada.

### Ingresos sectores vulnerables (ene23 =100)



Nota: Se estima una inflación de 6% para junio

Fuente: Elaboración propia sobre la base de ANSES e INDEC | Inflación mayo según REM

# Jubilaciones. La mínima más afectada



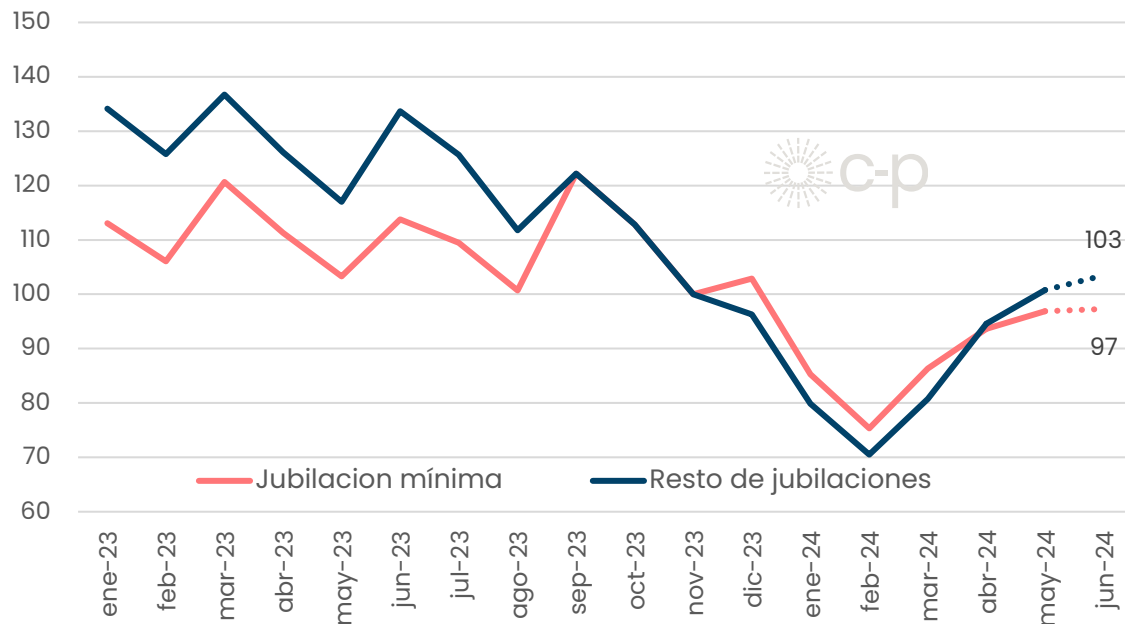
En **mayo** la **jubilación mínima** volvió a crecer un **+3,5%** real en comparación con abril. Sin embargo, se ubica un **-6,2%** en **comparación con mayo del 2023** y todavía **-3%** por debajo del **nivel de noviembre 2023**.

El resto de las jubilaciones en mayo ya se ubicaron por encima del nivel de noviembre 2023 (+1%). Sin embargo, siguen un -14% por debajo de mayo del año pasado.


Para junio se espera una mejora en términos reales en comparación con mayo.

## Jubilaciones (nov23=100)

Nota: Se estima una inflación de 6% para junio







**Empleo**

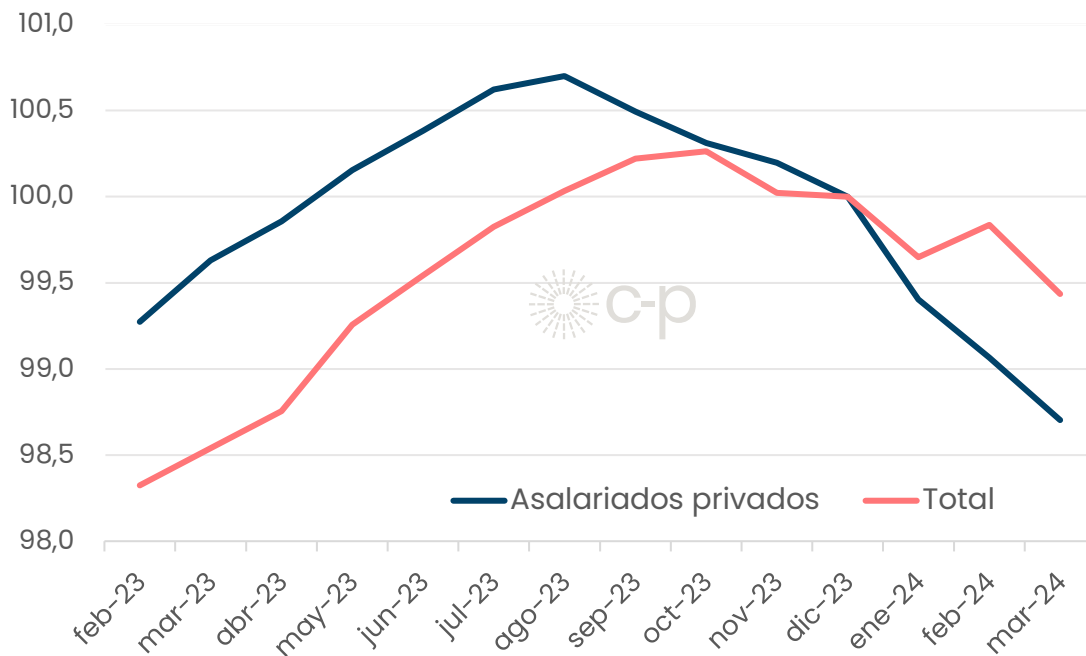
# Trabajo registrado. Más cuenta propia



El trabajo registrado en marzo tuvo una nueva caída del 0,4% respecto a febrero y acumula una contracción del 0,6% desde nov-23.

El desempeño dentro de ese universo es dispar en comparación con noviembre. Se registra una mayor caída en los asalariados del sector privado de casi 100 mil trabajadores (-1,5%) y en los públicos (-0,6%) compensada parcialmente por el mayor registro en trabajadores de cuenta propia (autónomos 9,2% y monotributos 1,9%).

## Trabajo registrado SE (nov-23 = 100)



# Asalariados registrados privados. En caída



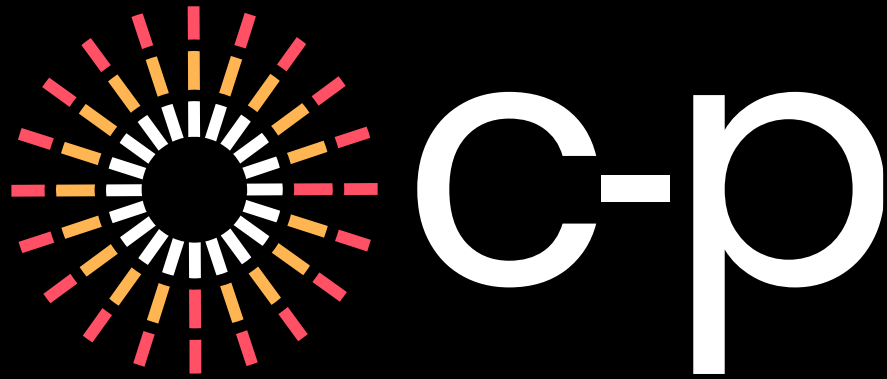
El empleo asalariado registrado del sector privado tuvo su séptima caída consecutiva en marzo (-0,4%) impulsado por un fuerte deterioro del empleo en la construcción.

En comparación con noviembre, se perdieron prácticamente 100 mil puestos en total (-1,5%), de los cuales 56 mil son solo de la construcción, 28 mil de servicios y 12 mil de la industria.

## Asalariados registrados privados SE – mar-24

Variación registrados privados S.E. (mar-2024)				
	var. mes (miles)	var. mes (%)	var. vs. nov-23 (miles)	var. (%)
Primarias	- 1,33	-0,3%	6,99	1,7%
Industria y EGA	- 4,96	-0,4%	- 12,40	-1,0%
Construcción	- 10,25	-2,6%	- 55,78	-12,7%
Comercio	- 1,38	-0,1%	- 5,69	-0,5%
Servicios	- 5,09	-0,2%	- 28,08	-0,9%
<b>Total</b>	<b>- 23,01</b>	<b>-0,4%</b>	<b>- 94,96</b>	<b>-1,5%</b>

Fuente: Elaboración propia en base a Secretaría de Trabajo e INDEC



[c-pconsultora.com.ar](http://c-pconsultora.com.ar)